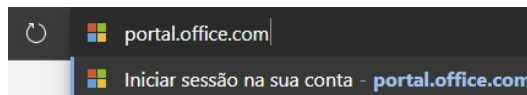




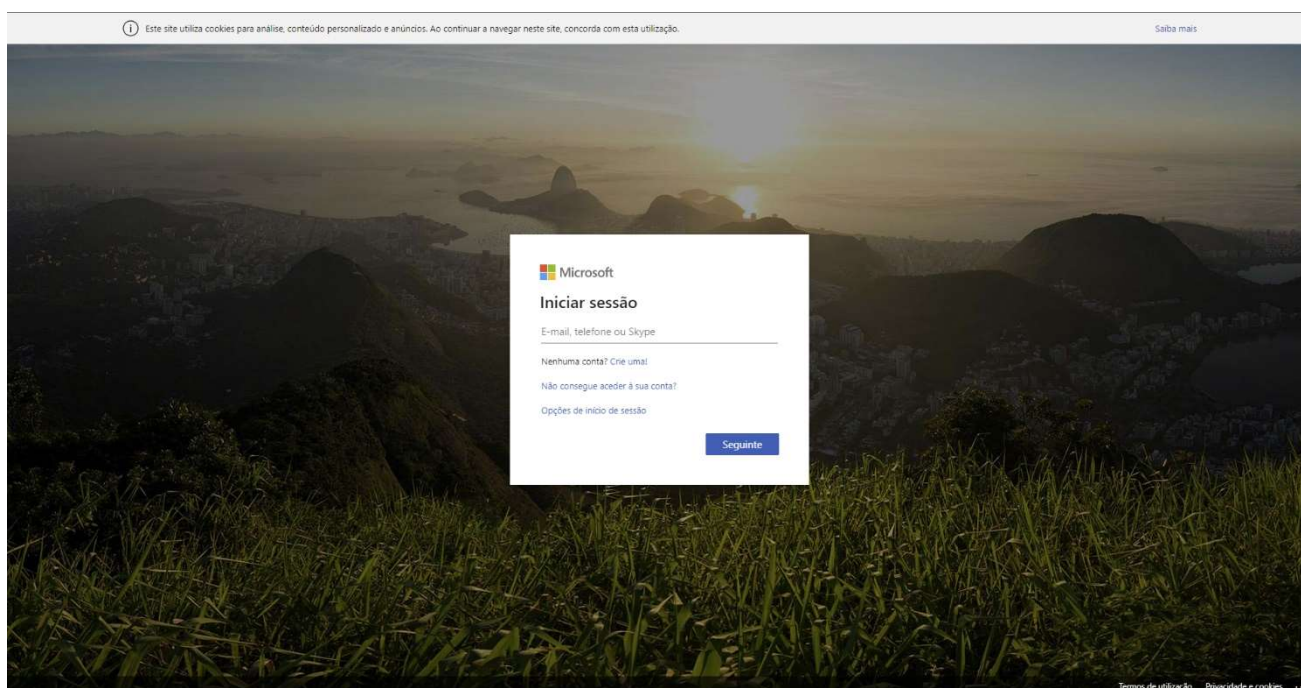
## MICROSOFT OFFICE 365

### - Aceder à nova plataforma


1. Para aceder à nova plataforma de ensino à distância utilizando os emails institucionais aesgama.pt deverá inserir na barra de endereço do seu navegador a seguinte hiperligação: [portal.office.com](https://portal.office.com)



Após concluir esse passo, aparecerá uma janela semelhante e esta no seu ecrã:



2. Para continuar, terá de inserir o seu email institucional e clicar no botão “Seguinte”, tal como pode ver na figura abaixo.



NOTA: Caso não tenha conhecimento do seu email institucional entre em contacto com o seu diretor de turma/professor titular e o mesmo lhe fornecerá essa informação.

- Ao completar o passo anterior, será redirecionado para uma página exclusiva do nosso agrupamento onde lhe será pedido (como em qualquer início de sessão) uma palavra-passe. A palavra-passe inicial é o NIF do titular da conta.

Atualizar palavra-passe

Tem de atualizar a palavra-passe porque esta expirou.

isabelalves@aesgama.pt

.....

.....

.....

Submeter Cancelar



isabelalves@aesgama.pt

Introduzir palavra-passe

.....

Anterior Iniciar sess...

Caro utilizador, utilize as suas credenciais para aceder aos serviços Microsoft. Introduza o seu email (ex. joaosilva@alunos.aesgama.pt) e a sua senha, que por padrão será o NIF. Caso tenha problemas no início de sessão, entre em contacto com o Diretor de Turma, Professor Titular ou com o apoio técnico para apoio.tecnico@aesgama.pt

- Após clicar no botão “Iniciar sessão”, a plataforma irá solicitar uma alteração da sua palavra-passe inicial (NIF) como medida de segurança. Terá de preencher 3 espaços, o primeiro é a sua palavra-passe atual (NIF), o segundo a palavra-passe nova que pretende e, por último, uma confirmação da sua nova palavra-passe.

- Por último, apenas terá de inserir a sua nova palavra-passe no campo a preencher na janela apresentada.

isabelalves@aesgama.pt

Introduzir palavra-passe

.....

Anterior Iniciar sess...

Caro utilizador, utilize as suas credenciais para aceder aos serviços Microsoft. Introduza o seu email (ex. joaosilva@alunos.aesgama.pt) e a sua senha, que por padrão será o NIF. Caso tenha problemas no início de sessão, entre em contacto com o Diretor de Turma, Professor Titular ou com o apoio técnico para apoio.tecnico@aesgama.pt

- Caso apareça uma janela semelhante à figura abaixo, é porque concluiu com sucesso este processo!

